




ОСТОРОЖНО: ТОНКИЙ ЛЁД


КАК ИЗБЕЖАТЬ ТРАГЕДИИ
НА ВОДОЁМАХ?



Официальные сообщества администрации Кашарского округа

НА ТОНКИЙ,
НЕОКРЕПШИЙ ЛЁД
ВЫХОДИТЬ **ЗАПРЕЩЕНО!**

Выходить на лёд можно только
тогда, когда его толщина будет не
менее 10 сантиметров




Официальные сообщества администрации Кипертского округа




Нельзя выходить на лёд в темное время суток, при тумане, в снегопад и дождь

Когда лёд окреп, передвигаться рекомендуются только по проложенным тропам



A photograph of two children in winter clothing pulling sleds across a vast, flat, frozen expanse, likely a frozen lake or sea. The background shows a snowy, hilly landscape under a bright sky. The child on the left is wearing a dark jacket and a blue beanie, pulling a metal sled. The child on the right is wearing a blue and black jacket and a grey beanie, pulling a wooden sled. The ice surface is dark and reflective, with some snow patches.

НЕ ОТПУСКАЙТЕ ДЕТЕЙ
НА ЛЁД **БЕЗ ПРИСМОТРА!**



Официальные сообщества администрации Кипертского округа

ЧТО ДЕЛАТЬ, ЕСЛИ ЛЁД ПОД ВАМИ ПРОВАЛИЛСЯ?

Нельзя паниковать, делать
резких движений

Крепко держитесь за кромку льда,
широко раскинув руки, ползком
попытайтесь выбраться на лёд

Выбирайтесь в сторону,
с которой произошло падение

Громко зовите на помощь




КАК ПОМОЧЬ ЧЕЛОВЕКУ, ПРОВАЛИВШЕМУСЯ ПОД ЛЁД?

Не протягивайте руку - это **небезопасно!**
За 3-4 метра протяните пострадавшему
ремень, шарф, доску...

Не подходите к краю полыньи,
иначе сами окажетесь в воде


Подав пострадавшему подручное
средство, попытайтесь вытащить
человека на лёд и ползком двигайтесь
от опасной зоны

Спасенного нужно обогреть.
Обязательно вызовите **скорую помощь**



Официальные сообщества администрации Кипертского округа

**РАССКАЖИТЕ
ДРУЗЬЯМ И РОДНЫМ!**



Официальные сообщества администрации Киспертского округа